

تعرف على الخطوات الأولى للتداول المالي والتجارة عبر الإنترنت

كتبه دان بيبين | 25 سبتمبر، 2017



يتيح لك التداول عبر الإنترنت الفرصة لتكون المدير والموظف في الآن ذاته، وتحدد ساعات العمل الخاصة بك، فضلا عن العمل من المنزل (أو حتى من الشاطئ)، وكسب ما تريده من الأموال دون وضع مبلغ محدد للرواتب. ومع ذلك، يواجه المتداولون المبتدؤون في الكثير من الأحيان صعوبة في فهم كيفية عمل السوق، إذ أن حجم المعلومات المنبثقة عن وول ستريت تعد أكثر من كافية لإبقاء المبتدئ في حالة من التعلم المستمر. ونتيجة لذلك، لا يشعر المبتدؤون على الإطلاق أنهم مستعدون لخوض مغامرة التداول.

من جانب آخر، أدت التطورات التكنولوجية في القطاع المالي إلى إزالة حاجز الدخول إلى عالم التداول. ففي الوقت الراهن، أصبح بإمكان أي شخص أن يبدأ كسب المال عبر الأسواق بالاعتماد على فهم قواعد كيفية عمل السوق، وامتلاك رأس مال مناسب للتداول، فضلا عن أدوات التداول الصحيحة. في الواقع، تجعل أدوات التداول المالي، من قبيل البوتات، وخوارزميات التداول، والذكاء الاصطناعي، والتداول الاجتماعي، من السهل على أحدهم أن يصبح ناجحا في مجال التداول وذلك دون الحاجة للحصول على شهادات علمية متقدمة أو أي تدريب متخصص.

أنواع التداول المختلفة

قبل التطرق إلى أساسيات التداول، فيما يلي عرض لمختلف أنواعه:

- **تداول الأسهم:** يتمثل هذا الصنف من التداول في فن شراء، أو الحفاظ على، أو بيع الأسهم (أو ما يُعرف أيضا بالحصص) المدرجة في سوق الأوراق المالية العامة من قبيل “بورصة ناسداك” و”بورصة نيويورك” و”شركة أمريكان إكسبريس”.

- **تداول العملات الأجنبية:** يُعرف هذا الصنف أيضا “بالفوركس” أو تداول العملات وهو عبارة عن فن شراء وبيع العملات على أمل تحقيق أرباح قائمة على الفرق في قيمة هذه العملات ضمن المشهد الاقتصادي العالي.

- **تداول الخيارات:** يعدّ شكلا من أشكال تداول المشتقات، التي يتداول الأشخاص في إطارها العقود التي تمنحهم الحقوق (ولكن لا تلزمهم) لشراء أو بيع أصل أساسي بسعر محدد سلفا.

- **تداول الخيارات الثنائية:** يمثل أحد أشكال التداول التي يتوقع المتداولون من خلالها كسب عائد محدد سلفا أو لا شيء على الإطلاق (كما تُدعى أيضا خيارات كل شيء أو لا شيء). ويعتمد هذا التداول على نجاح “تكهنات” المتداولين بشأن نتيجة حدث معين في السوق.

القيام بأول تداول

أما الآن، وبعد أن أصبحت تمتلك فهما للقواعد المتعلقة بكيفية عمل السوق، ينبغي عليك اتخاذ قرار بشأن نوع الأصول أو الأوراق المالية التي ترغب في تداولها. ويتمثل القرار التالي الذي يتعين عليك اتخاذه في اختيار الوسيط المناسب أو شركة الوساطة المالية المناسبة، التي ستتمكن من خلالها من الدخول إلى الأسواق.

في هذا الصدد، سيكون للوسيط الذي تختاره تأثير مباشر على نوع الأوراق المالية التي ستكون قادرا على تداولها، بالإضافة إلى أدوات التداول التي ستكون تحت تصرفك، ومقدار المال الذي ستدفعه كرسوم، ونوع العائدات النهائية التي يمكنك توقع الحصول عليها من التداولات الخاصة بك.

في المقابل، يميل بعض الوسطاء عديمي الضمير إلى جعل سير عملية التداول مبهمة ومربكة ومعقدة كجزء من الجهود الرامية لسلب المتداولين المبتدئين المزيد من الرسوم وتكاليف المعاملات والعمولات. نتيجة لذلك، يجب عليك العثور على وسيط سيطالبك برسوم منخفضة نسبيا، وفي الوقت ذاته يستطيع أن يوفر لك مجموعة كاملة من الموارد لتسهيل تجربة التداول الخاصة بك.

Order Confirmation							
TESLA INC							
Fnnc Inst...	Bid	Bid Yield	Ask	Ask Yield	Last	Last Yield	
TSLA	353.20		354.25		354.00		
Order Description							
BUY 100							
Order Type	LMT	Routing	SMART	Time in Force	DAY		
Limit Price	354.25						
Amount	Margin Impact (in USD)			Current	Change	Post-trade*	
Amount	35,425 USD			Equity with Loan	1,000,000	-56	999,944
Commission (est.)	1 USD			Initial Margin	0	11,117	11,117
Total	35,426 USD			Maintenance Margin	0	10,588	10,588
				Position	0	100	100
*This is a current projection and is subject to change.							
<input type="checkbox"/> Don't display this message again.				<input type="button" value="Transmit"/> <input type="button" value="Cancel"/>			

تظهر لقطة الشاشة أعلاه مثالا لصفقة شراء 100 سهم من أسهم شركة تيسلا موتورز (بورصة ناسداك: تيسلا) بسعر 354.25 دولار للسهم الواحد. والجدير بالملاحظة حيال ذلك أن الصفقة عليها عمولة تقدر بدولار واحد، كما أن التكلفة الإجمالية للصفقة ستبلغ 35.456 دولارا

تطوير إستراتيجية للتداول

يتمثل العامل الرئيسي، الذي يحدث الفارق بين التداول والاستثمارات، في سعي المتداول النشط إلى رصد تحركات السوق لتحقيق الربح فيما ينتظر المستثمر عادة للاستفادة من تحركات الأسعار على المدى الطويل بالنسبة للأصول التي تحتوي عليها محفظته الاستثمارية. وفي الوقت الذي سيقوم فيه المتداول عادة بعشرات أو مئات الصفقات في غضون أسبوع، سيكتفي المستثمر بشراء أو الاحتفاظ بأحد الأصول لشهور أو حتى لسنوات.

خلافًا لذلك، لا يقدر أي متداول على الاستخفاف بأهمية إستراتيجية التداول، إذ تتمثل الخطوة الأولى في عملية وضع الإستراتيجية الخاصة بك في امتلاك خطة للتداول. مما لا شك فيه، تعتبر خطة التداول أقرب منها إلى كتابة خطة عمل في إطار السعي الريادي. وفي هذا السياق، تساعدك خطة التداول على اتخاذ قرار تقليدي ومنطقي خلال فترات تحركات السوق السريعة، في حين أنه بإمكان العواطف أن تقودك إلى اتخاذ قرارات متهورة.

بناءً على ذلك، يجب أن تتضمن إستراتيجية التداول الخاصة بك أيديولوجية متعلقة بالسوق، وذلك من خلال رسم هدف محدد (على غرار التخلص من الديون، أو التقاعد في وقت مبكر، أو تحصيل أول مليون دولار لك) الذي يعد بمثابة العامل المحفز الخاص بك للسعي وراء تحقيق ثروتك في السوق. كما يجب أن تشمل إستراتيجية التداول الخاصة بك على تخصيص الأموال وتحركات التنويع. وباعتبارك مبتدئًا، لا ينبغي أن تتجاوز نسبة رأس مال التداول الخاص بك 55 بالمائة على صفقة واحدة.



في الواقع، يظهر الرسم البياني لعملية التداول أعلاه أن شركة تيسلا شهدت نموا تصاعديا ثابتا من خلال زيادة الدعم. فعلى سبيل المثال، يلاقي السهم رواجاً بسبب عامل محفز من قبيل إطلاق منتج أو التغييرات الحاصلة في الإدارة خلال الأسابيع الثلاثة الأخيرة. من جانب آخر، تستطيع المعلومات التي يوفرها الرسم البياني للأسهم تشجيعك على الاحتفاظ أو شراء المزيد من أسهم شركة تيسلا في حال كنت تعتقد أن النمو التصاعدي سيستمر. وبطبيعة الحال، لن تتردد في بيع أسهمك في شركة تيسلا لتحقيق أرباحك إذا كانت لديك أسباب تجعلك تعتقد أن تيسلا بلغت ذروة نموها التصاعدي.

فضلا عن ذلك، ينبغي أن تتضمن إستراتيجية التداول الخاصة بك الحدود المتعلقة بالمخاطر على غرار مقدار المال الذي بإمكانك خسارته خلال جلسة تداول (التي لا يجب أن تتجاوز 5 بالمائة من رأس المال من الناحية المثالية). بالإضافة إلى مقدار الخسارة التي يمكنك تكبدها للحجز في كل صفقة (التي لا يجب أن تزيد عن 1 بالمائة من رأس مال التداول الخاص بك من الناحية المثالية).

في سياق متصل، يجب أن تتأكد من أن إستراتيجية التداول الخاصة بك تتضمن مزيجا من التحليلات الأساسية (مثل الأحداث العالمية من قبيل الحروب التي تؤثر على أسعار النفط) والتحليلات الفنية (مثل قواعد التداول القائمة على أسعار وحجم التحويلات). ومن هذا المنطلق، لا بد من استخدام هذه المعلومات لتحديد دخولك في الصفقات أو خروجك منها حين تتجاوزك، أو هروبك حين تعارض الصفقة الخطط التي وضعتها. كما ينبغي أن تدرج ضمن مصلحتك الفضلى ضرورة تطوير مخطط يتضمن حدود الخسارة ومعرفة متى ينبغي عليك إيقاف عملية التداول في كل

استخدم التكنولوجيا للتغلب على منحى التعلم

يمكن للتكنولوجيا أن تساعد المتداولين الجدد على تجاوز عوائق الدخول في السوق عبر إدراج النظام الآلي في العديد من الأنشطة التي قد تتطلب قدرا كبيرا من الجهد العقلي حتى يمكن إنجازها. وفيما يلي بعض المؤشرات التي يمكن فيها استخدام التكنولوجيا، لأجل أن تصبح متداولاً جيداً في أقصر وقت ممكن.

راصد الأسهم

إذا كنت من متداولي الأسهم فإن إيجاد السهم المناسب قد يكون أمراً صعباً، لأنه وببساطة يوجد الكثير من الأسهم التي يجب أن تختار من بينها. لهذا السبب، يميل الكثير من المتداولين الجدد إلى إتباع "عقلية القطيع"، بمعنى أنهم يتداولون فقط بالأسهم "المشهورة" التي تصدر عناوين الأخبار، في حين أن مئات الأسهم "الهائلة" قد توفر للمتداولين المخضرمين فوائد ثابتة. وإذا كنت تتداول الأسهم على أساس ما ينشر في الأخبار وحدها، فإنك على الأرجح تفوت على نفسك مكاسب كبيرة، خاصة وأن خبراء هذا المجال يشترون أو يبيعون تلك الأسهم قبل أن تتحدث عنهم وسائل الإعلام.

وبالتالي، يمكن لراصد الأسهم أن يساعدك في غربة الآلاف من الأسهم في السوق، ليستخرج لك الأسهم الأوفر حظاً قبل قدوم الفرصة الكبيرة. وسيساعدك على تحديد الأسهم الرابحة والخاسرة، والأسهم الصاعدة بقوة، والأسهم التي على وشك كسر ضغوط السوق أو الانهيار. ويعتبر ماركيتواتش وغوغل وفينيفيز وزاكس من بين البرامج المجانية المتوفرة لرصد الأسهم، مع العلم أن الوسيط الذي تعتمد عليه قد يكون هو أيضاً يستخدم إحدى هذه البرامج. ما تشاهده في الصورة أدناه لقطة من شاشة الأسهم لبرنامج فينيفيز.

كما هو مبين في هذه الصورة، تظهر هذه الشاشة تداول أسهم التكنولوجيا بسعر سهم لا يقل عن 30 دولاراً للسهم الواحد، مع قيمة سوقية لا تقل عن 10 مليار دولار، وهو ما يمثل متوسط حجم تداول أكثر من 500 ألف صفقة في بورصة ناسداك. فضلاً عن ذلك، يجب أن توفر الأسهم حرية الاختيار (بين الشراء والبيع) ويجب أن توفر تصنيف المحللين بين "الشراء أو الاحتفاظ".

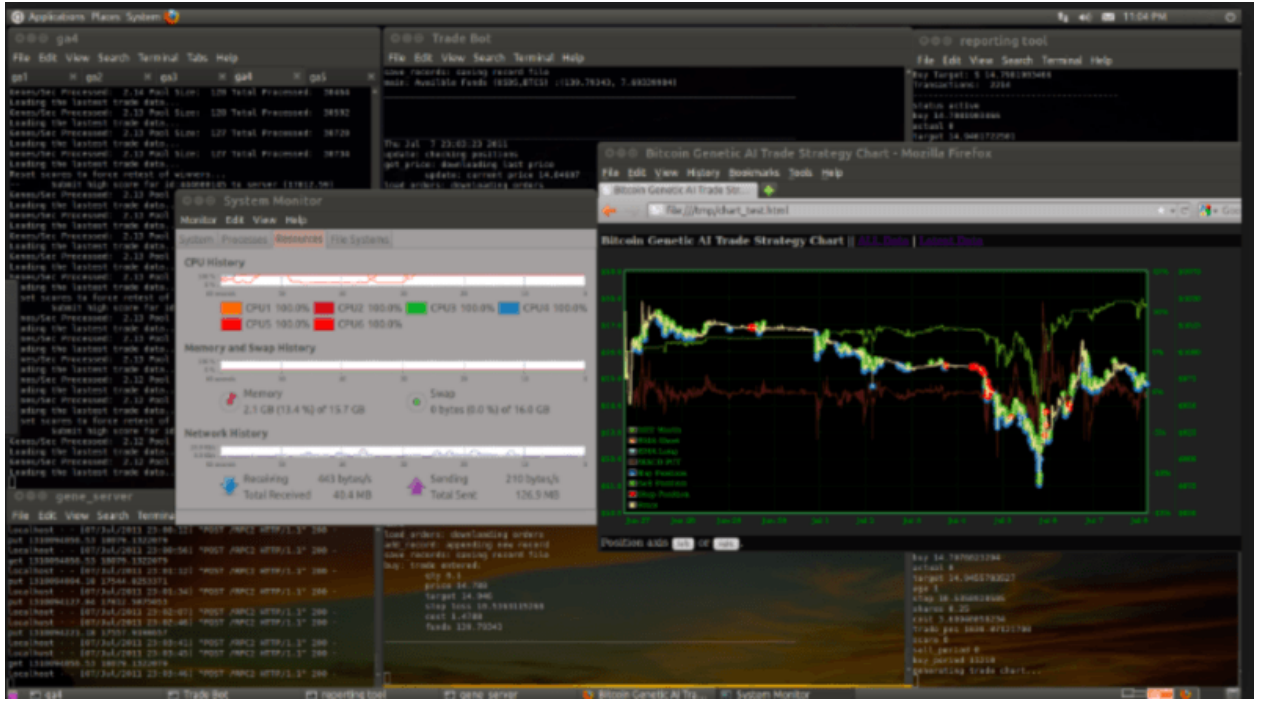
Home News Screener Maps Groups Portfolio Insider Futures Forex Backtests Elite											Wed AUG 23 2017 11:33 AM EST Help Login Register						
My Presets											Order:	Asc	Signal:	None (all stocks)	Tickers:	Filters	
Filters: 8											Descriptive(8)	Fundamental	Technical	AI(8)			
Exchange	NASDAQ	Index	S&P 500	Sector	Technology	Industry	Any	Country	Any								
Market Cap.	Large (\$10bln to	Dividend Yield	Any	Float Short	Any	Analyst Recom.	Buy or better	Option/Short	Optionable								
Earnings Date	Any	Average Volume	Over 500K	Relative Volume	Any	Current Volume	Any	Price	Over \$30								
Target Price	Any	IPO Date	Any														
Reset (8)																	
Overview	Valuation	Financial	Ownership	Performance	Technical	Custom	Charts	Tickers	Basic	TA	News	Snapshot	Stats				
Total: 20 #1 save as portfolio create alert Auto Refresh: 3min off Page 1/1																	
No.	Ticker	Company	Sector	Industry	Country	Market Cap	P/E	Price	Change	Volume							
1	ADBE	Adobe Systems Incorporated	Technology	Application Software	USA	75.25B	52.90	151.02	-0.81%	399,508							
2	ADI	Analog Devices, Inc.	Technology	Semiconductor - Integrated Circuits	USA	28.99B	30.38	78.72	-0.57%	366,384							
3	ADSK	Autodesk, Inc.	Technology	Technical & System Software	USA	24.41B	-	110.98	-0.03%	416,999							
4	AMAT	Applied Materials, Inc.	Technology	Semiconductor Equipment & Materials	USA	46.50B	15.78	43.99	-1.03%	3,020,972							
5	ATVI	Activision Blizzard, Inc.	Technology	Multimedia & Graphics Software	USA	48.01B	43.60	64.23	-0.05%	1,775,298							
6	AVGO	Broadcom Limited	Technology	Semiconductor - Broad Line	Singapore	101.43B	-	257.80	1.02%	828,702							
7	CERN	Cerner Corporation	Technology	Healthcare Information Services	USA	21.38B	33.02	65.04	-0.50%	282,425							
8	CSCO	Cisco Systems, Inc.	Technology	Networking & Communication Devices	USA	159.80B	16.41	31.35	0.26%	6,149,213							
9	CTSH	Cognizant Technology Solutions Corporation	Technology	Business Software & Services	USA	41.62B	22.46	69.93	-0.31%	620,332							
10	EA	Electronic Arts Inc.	Technology	Multimedia & Graphics Software	USA	36.62B	31.90	118.80	-0.19%	308,036							
11	KLAC	KLA-Tencor Corporation	Technology	Semiconductor Equipment & Materials	USA	14.30B	15.60	91.59	-0.12%	210,602							
12	LRCX	Lam Research Corporation	Technology	Semiconductor Equipment & Materials	USA	26.28B	17.79	161.66	-1.31%	548,557							
13	MCHP	Microchip Technology Incorporated	Technology	Semiconductor - Broad Line	USA	19.27B	43.92	82.82	0.13%	232,879							
14	MU	Micron Technology, Inc.	Technology	Semiconductor - Memory Chips	USA	33.07B	14.03	30.52	0.25%	8,676,896							
15	NVDA	NVIDIA Corporation	Technology	Semiconductor - Specialized	USA	96.70B	46.54	164.63	1.28%	5,775,743							
16	QCOM	QUALCOMM Incorporated	Technology	Communication Equipment	USA	77.79B	20.04	52.06	-0.55%	1,428,544							
17	SNPS	Synopsys, Inc.	Technology	Semiconductor Equipment & Materials	USA	11.78B	37.03	78.71	-0.16%	121,130							
18	SWKS	Skyworks Solutions, Inc.	Technology	Semiconductor - Integrated Circuits	USA	18.93B	19.79	102.39	-0.61%	168,069							
19	TXN	Texas Instruments Incorporated	Technology	Semiconductor - Broad Line	USA	80.13B	19.85	80.70	-0.06%	860,770							
20	WDC	Western Digital Corporation	Technology	Data Storage Devices	USA	25.02B	67.96	87.96	1.51%	2,212,077							

Filters: an_recom:buybetter cap:large exch:nasd idx:sp500 sec:technology sh_avgvol:o500 sh_o...

بوتات التداول

يمكنك أيضا إدخال النظام الآلي للصفقات الخاصة بك على الإنترنت باستخدام بوتات التداول. إن البوتات هي ببساطة برامج حاسوبية تحتوي على تعليمات مفيدة تساعد على القيام بالتداول نيابة عنك، مستندة على مجموعة محددة سلفا من مؤشرات السوق والثوابت.

في الحقيقة، يمكن استخدام أنظمة التداول الآلي لتداول الأسهم والخيارات والعقود الآجلة ومنتجات الصرف الأجنبي استنادا على مجموعة محددة سلفا من القواعد، التي تخبرنا عن الوقت المناسب لإدراج طلب بيع أو شراء سهم، أو الانسحاب من وضع محدد، أو عن مقدار المال اللازم للاستثمار في كل منتج تجاري.

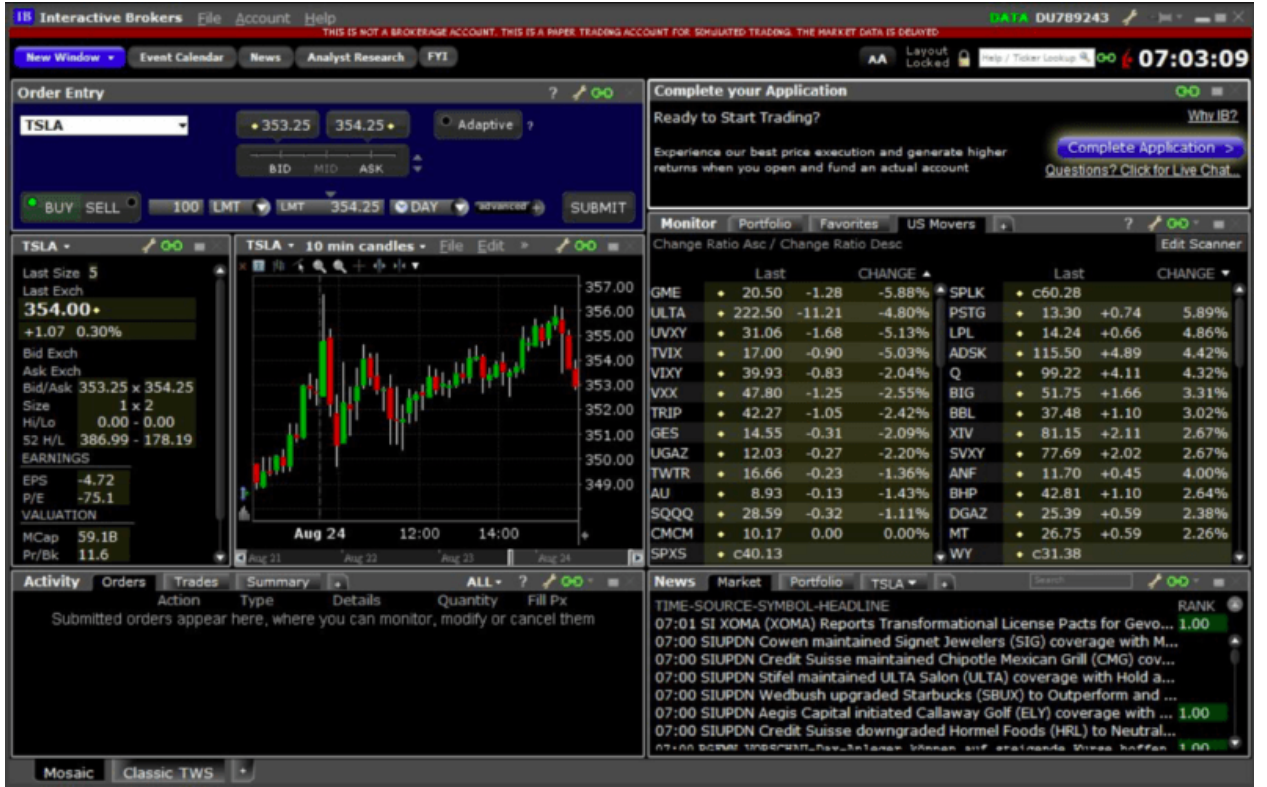


بالإضافة إلى ذلك، يمكن لبوتات التداول زيادة احتمالات نجاح المتداولين الجدد لأنها تسد الفجوة بين قلة الخبرة وما يقع في السوق، من أجل اتخاذ قرارات تداول أسهم سليمة. كما يمكن لهذه النظم الآلية أن تقلل أيضا من مشاركتك المباشرة في الأسواق، حيث يكون لديك من يمثلك في السوق ويراقب محافظتك الاستثمارية في غيابك. فعندما تكون في العمل أو في السفر أو نائما، سيقوم البوت الخاص بك بالبحث عن فرص جديدة لتحقيق مكاسب جديدة في السوق.

وفقا لهذه المعطيات، يبدو جليا أن بوتات التداول تقدم فائدة عظيمة بشكل خاص للمتداولين المبتدئين، لما تحتويه من منطق في التعامل واتخاذ قرارات التداول استنادا إلى الوقائع، في حين قد تسيطر المشاعر على قرارات المتداولين عديمي الخبرة. كذلك، من المهم أن نفهم أن إنشاء بوتات التداول لم ينشأ لمساعدتك على حجز الأرباح فقط، بل يمكن أن يكون أبرز حليف لك في السوق من أجل تقليل خسائر.

خوارزميات التداول

يميل العديد من المتداولين للخلط بين بوتات وخوارزمية التداول، بيد أنها شديدة الاختلاف. فخوارزميات التداول هي ببساطة أداة مصممة لمساعدة المتداولين على تنفيذ طلبات البيع والشراء تلقائيا بناء على تعليمات التداول المبرمجة مسبقا مثل السعر والحجم والتوقيت. ويمكنك أيضا استخدام خوارزميات التداول لإلغاء الطلبات الكبيرة التي تعجز منصة التداول الخاصة بك على تنفيذها في صفقة واحدة.

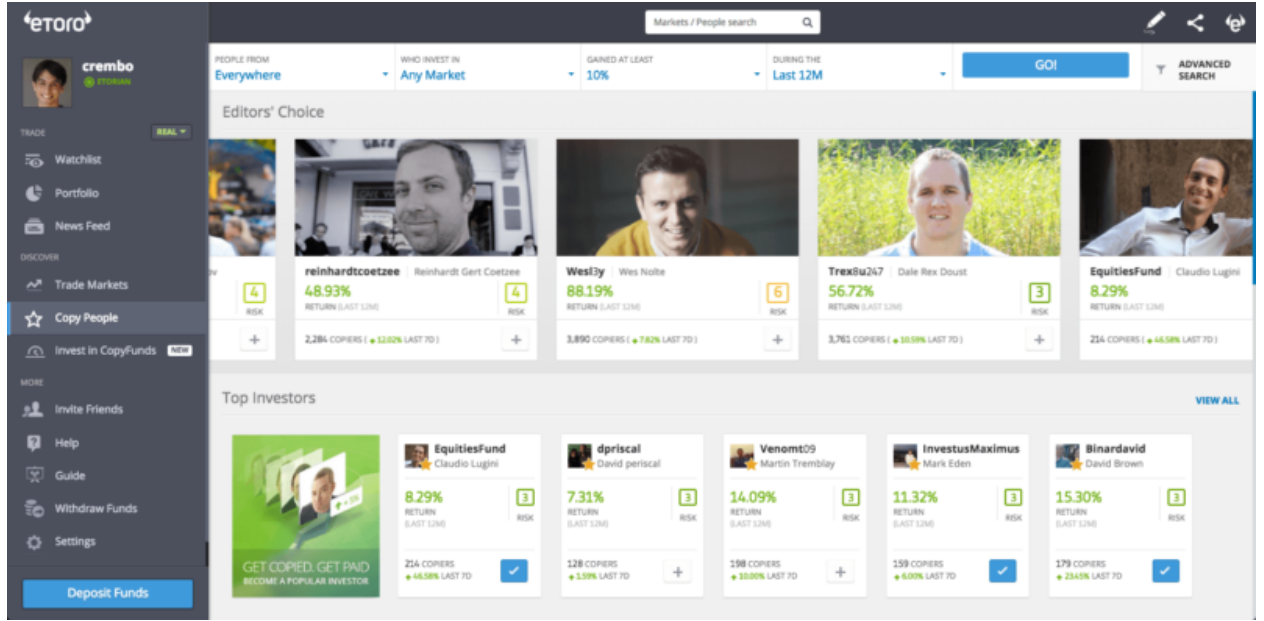


مما لا شك فيه، تتمثل المهمة الأساسية لخوارزميات التداول في مساعدتك على التحكم في التكاليف والتقليل من المخاطر. كما أن استخدام هذه الخوارزميات في الطلبات الكبيرة يمكن أن يساعد المؤسسات الاستثمارية أو الأفراد أصحاب الثروات على تجنب مخاطر الأسواق.

التداول الاجتماعي

يعتبر هذا التداول الخيار الثالث الذي يجب على المبتدئين اعتماده في حال كانوا يريدون التقليل من مخاطر التداول. فالتداول الاجتماعي ببساطة هو نوع من التداول الذي يعتمد فيه المتداولون على المحتوى المالي الذي ينشئه المستخدمون، والمجمّع من مختلف الشبكات، من أجل اتخاذ قرارات التداول المناسبة. كما يوفر لك التداول الاجتماعي منصة تسهل عليك الدخول في مجتمع من المتداولين الناجحين، حتى تتمكنك من اكتساب الحكمة العامة لاتخاذ قرارات التداول.

كما يمكنك الاستفادة من التداول الاجتماعي للمشاركة في مختلف أنواع الضمانات، مثل الأوراق المالية والأسهم والعملات الأجنبية والسلع والعملات المعماة. كما يرتبط التداول الاجتماعي ارتباطاً وثيقاً بـ "نسخ التداول" التي تسمح لك بالاطلاع على صفقات المتداولين الآخرين لاتخاذ قرارات التداول الخاصة بك.



3 أخطاء شائعة يجب على المبتدئين تجنبها

- عدم استخدام خطة للتداول

يحرص العديد من المتداولون الجدد على دخول السوق للعقد الصفقات وكسب المال السريع. ومع ذلك فإن دخول السوق دون خطة تداول مدروسة بشكل جيد سيؤدي غالباً إلى خسائر فادحة. بدون خطة تداول، ستكون تصرفاتك في السوق مجرد ردود أفعال عن الوقائع بدلاً من التصرف بمنطقية.

- التقليل من أهمية مجلة التداول

مجلة التداول هي أداة مفيدة للتداول يمكن أن تساعدك على سرعة تعقب تعلمك للأسواق. قد يساعدك تسجيل كل الصفقات، وأطروحات الاستثمار المعدة للصفقات والملاحظات حول تغير الصفقات في تحسين فطنتك في التداول. كما تسهل مجلة التداول القيام بتحليل ما بعد التداول من أجل حسن دراسة البيانات والاستعداد للتجارة المقبلة.

- تغيير إستراتيجية التداول بعد كل صفقة

ينتاب بعض المتداولين شعور بقلّة التجربة عندما يبدأون التداول. ومع ذلك، يميل معظم المتداولين الجدد إلى خسارة المال بسبب استعدادهم لارتكاب أخطاء تداولية. ولكن، ينبغي أن تأخذ بعين الاعتبار أن تغيير إستراتيجية التداول الخاصة بك بعد كل خسارة سيضر بمستوى منحنى التعلم لديك لأنك لن تتقن فعلاً أي من إستراتيجيات التداول.

أما الآن، بعد أن حصلت على معلومات كافية يمكن تطبيقها لتخوض رحلة التداول الخاصة بك، حان الوقت لتسير وفق المسار الصحيح. لذلك، قد يساعدك إتورو على تحسين احتمالات نجاحك التداولي من خلال توفيره لمنصة يمكنك من خلالها نسخ الصفقات من المتداولين الناجحين وذوي



الخبرة تلقائيا.

المصدر: [ذا نيكست ويب](https://www.noonpost.com/19998)

رابط المقال : [/https://www.noonpost.com/19998](https://www.noonpost.com/19998)